

God de Vader maakte voorbereidingen

Thema: Redder

*Bijbelgedeelte: Genesis 3:15, 12:1-3; 2 Samuël 7:8-16; Lucas 1:26-38;
Jesaja 7:14; Matteüs 1:18-25*

Bijbeltekst: Matteüs 1:21

Herhalingsspel

In verband met een nieuw thema en de introductie van de Herhalingskaart is er in deze les geen Herhalingsspel.

Activiteit - Tijdsbalk

Benodigheden:

- Kopie van 'Tijdsbalkkaarten Algemene geschiedenis' (pagina 4) (knip de kaarten los van elkaar)
- Kopie van 'Tijdsbalkkaarten Bijbelse geschiedenis' (pagina 5) (knip de kaarten los van elkaar)
- Kopie van afbeelding baby Jezus (pagina 6) (uitgeknipt)
- Plakband
- Tijdsbalk met de aanduiding van de eeuwen, geschreven op een groot stuk papier (bijvoorbeeld een behangrol)

Aanwijzingen:

Plaats het plaatje van baby Jezus bij punt 0 op de tijdsbalk. Zeg tegen de kinderen dat ze beginnen met de tijd te meten vanaf het punt dat de Here Jezus is geboren. Laat de kinderen historische gebeurtenissen aan de onderkant van de tijdsbalk plaatsen/schrijven. Geef daarna de Bijbelse gebeurtenissen en laat hen die boven de tijdsbalk plaatsen/schrijven.

Discussie:

Waarom denk je dat we de tijd laten beginnen bij de geboorte van de Here Jezus? Kun je begrijpen op welke manier God bezig was om de geboorte van de Here Jezus voor te bereiden? (Denk aan de gebeurtenissen uit het Oude Testament.)

Hulpproject

Laat de kinderen babyspulletjes verzamelen voor een gezin (in de buurt) dat in nood is. Laat de kinderen een grote kaart maken en hun namen erop zetten, zodat deze met de spulletjes naar die familie toegebracht kan worden.






Werkje – 'Papieren engel'

Benodigdheden:

- Kopie van 'Papieren engel' (pagina 7) op stevig papier, voor elk kind
- Scharen
- Plakband
- Stiften
- Glitter
- Lijm
- Stukje touw



Aanwijzingen:

Knip langs de zwarte lijnen de 'papieren engel' uit. Teken een gezicht en lijm glitter op de engel (helft van cirkel onder het gezicht). Vouw langs de stippellijnen naar voren. Rol het lichaam op (zie tekening). Doe lijm op de plakstroken en plak de vleugels aan elkaar. Maak een gaatje aan de bovenkant van het hoofd en haal er een touwtje door om de engel op te hangen.



Quiz – Spel de Naam

Doel: Welke groep heeft als eerste de naam 'JEZUS' compleet?

Benodigdheden:

- Tas of mand/doos
- 2 setjes kaarten met de letters J, E, Z, U, S erop
- Buddies

Aanwijzingen:

Bedenk van tevoren minimaal 10 vragen. De vragen kunnen te maken hebben met de Bijbels van de vorige keer of met de les van vandaag (wanneer u de quiz speelt nadat u het verhaal verteld hebt), maar het kunnen ook algemene Bijbelse vragen zijn.

Doe alle letters (10 stuks) in een mand. Maak twee groepen. Wanneer een groep een vraag goed beantwoordt, mogen ze een letter uit de mand halen. Als ze die letter nodig hebben, dan plakken ze deze op (op een muur of bord) of houden deze vast. Als ze de letter die ze pakken al hebben, dan doen ze de letter terug in de mand. De groep die als eerste het woord JEZUS heeft gespeld, heeft gewonnen.

Activiteit - Profetieën en hun vervullingen

Benodigdheden:

- Kopie van 'Profetieën en hun vervullingen' (pagina 8) op stevig papier
- Stuk karton (formaat ca. 20x30 cm)
- Wasknijpers

Aanwijzingen:

Knip de kaartjes van tevoren los van elkaar.

Verdeel de groep in tweeën en geef de 'profetie-kaartjes' aan een van de groepen. De groep leest een voor een de profetieën hardop voor en

maakt het kaartje vervolgens vast aan de linkerkant van het stuk karton (zie tekening). Geef de 'vervullingkaartjes' aan de andere groep en laat hen

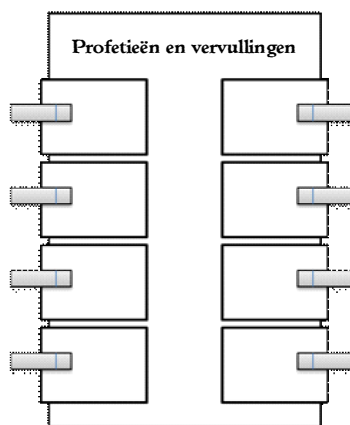
deze om de beurt voorlezen. Nadat elk kaartje is voorgelezen bespreekt u

met de kinderen hoe de profetie door Jezus werd vervuld, en stellen de

kinderen vast welke Nieuwtestamentische vervulling hoort bij welke

Oudtestamentische profetie. Bevestig elk 'vervullingkaartje' aan de

rechterkant van de kartonnen strook, naast de bijbehorende profetie.



Werkje - Naambordjes

Benodigdheden:

- Een boek met betekenissen van geboortenamen
- Een stuk karton van ongeveer 20x10 cm
- Stiften

Aanwijzingen:

Help de kinderen om de betekenis van hun naam op te zoeken. Laat elk kind zijn/haar naam en de betekenis op het kaartje schrijven (tekenen). Laat de kinderen hun kaartjes mooi maken en stimuleer ze om hun 'naambordje' aan hun deur te hangen zodat ze eraan herinnerd worden, wat hun naam betekent.

Discussie:

Bespreek met de kinderen hoe de Here Jezus aan Zijn naam is gekomen en wat die naam betekent.

Gebed

Vraag de kinderen voor welke dingen we dankbaar kunnen zijn, bijvoorbeeld dat God de Vader de Here Jezus heeft gestuurd. Vraag vrijwilligers om hardop te bidden en God te danken voor de Here Jezus.



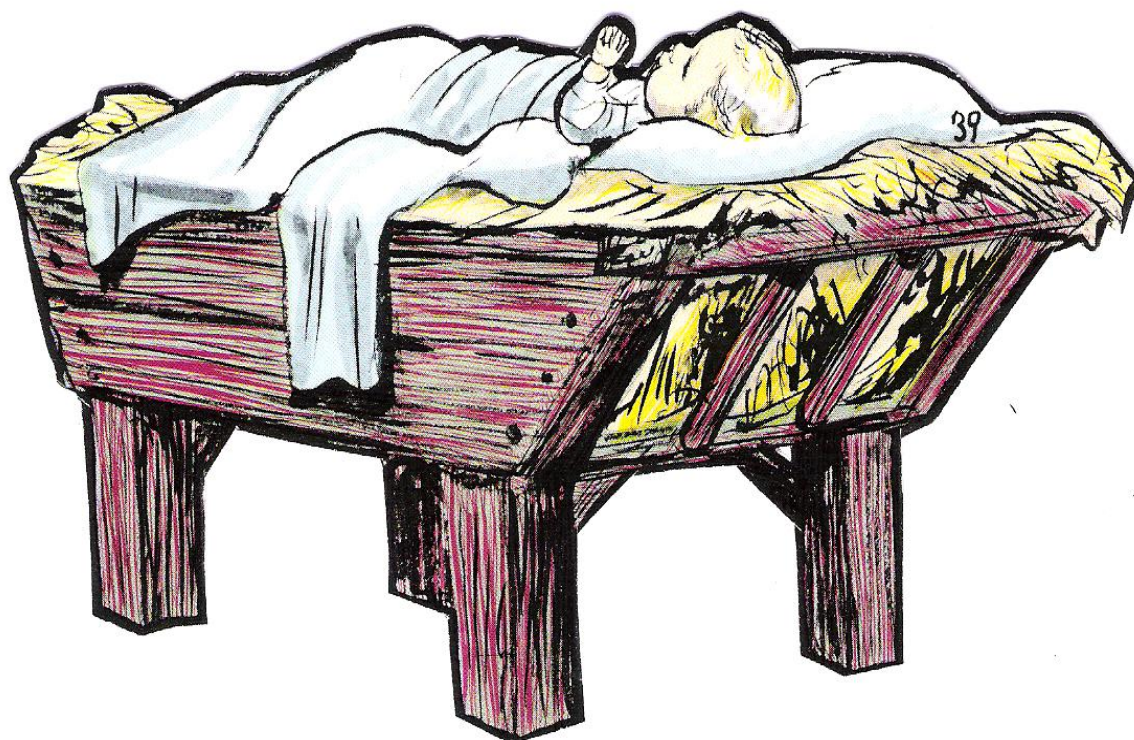
TIJDSBALKKAARTEN ALGEMENE GESCHIEDENIS

<p>Het schrijven wordt uitgevonden door de Soemeriërs (ca. 3250 vóór Christus)</p>	<p>Begin van de bouw van piramides in Egypte (ca. 2750 vóór Christus)</p>
<p>‘Stonehenge’ werd in Engeland gebouwd (lijkt op onze hunebedden) (ca. 1750 vóór Christus)</p>	<p>De eerste officiële Olympische Spelen in Griekenland (776 vóór Christus)</p>
<p>Het ontstaan van Rome (753 vóór Christus)</p>	<p>De eerste openbare bibliotheken worden in Athene opgericht (550 vóór Christus)</p>
<p>Boeddha leefde en stierf (550-480 vóór Christus)</p>	<p>Katapulten worden gebruikt als wapen (400 vóór Christus)</p>
<p>Begin van de bouw van de Chinese Muur (215 vóór Christus)</p>	<p>Het eerste officiële schrikkeljaar is vastgesteld (46 vóór Christus)</p>
<p>Het eerste boek over algebra (wiskunde) is geschreven (ca. 250 na Christus)</p>	<p>Het schaakspel is uitgevonden (550 na Christus)</p>

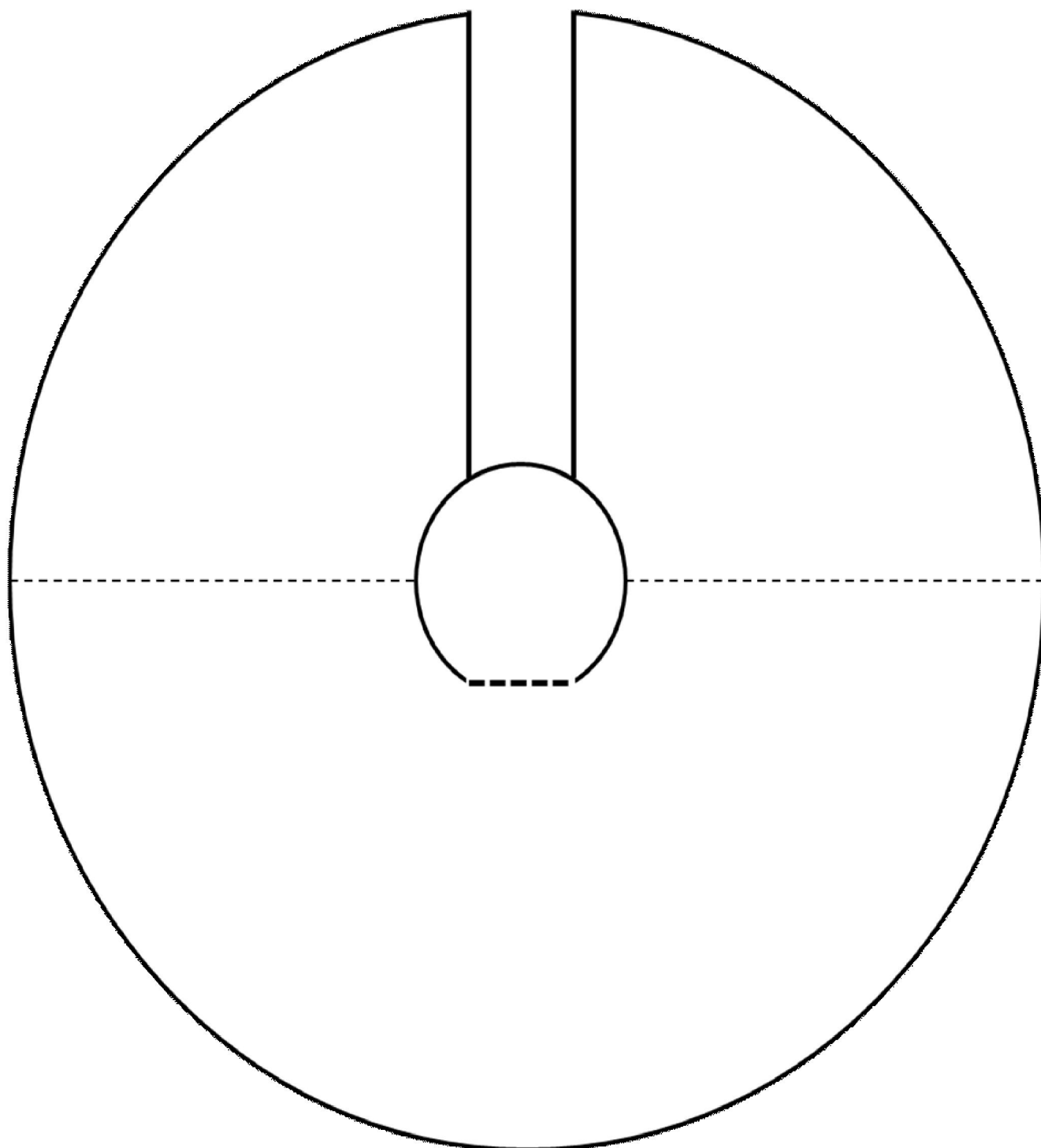

TIJDSBALKKAARTEN BIJBELSE GESCHIEDENIS

<p>God schiep de wereld (het begin!)</p>	<p>God riep Abraham (ca. 1900 vóór Christus)</p>
<p>Jozef werd naar Egypte gebracht (ca. 1700 vóór Christus)</p>	<p>Mozes leidde de Israëlieten uit Egypte (ca. 1400 vóór Christus)</p>
<p>David werd koning van Israël (ca. 1000 vóór Christus)</p>	<p>Israël en Juda werden in twee koninkrijken verdeeld (ca. 93 vóór Christus)</p>
<p>Elia vertelde de mensen dat ze moesten terugkeren tot God (ca. 875 vóór Christus)</p>	<p>Jesaja vertelde de mensen dat ze moesten terugkeren tot God (ca. 725 vóór Christus)</p>
<p>Jeruzalem werd vernietigd en de mensen kwamen in ballingschap (ca. 586 vóór Christus)</p>	<p>Ezra herbouwde de tempel (ca. 500 vóór Christus)</p>
<p>Jezus stierf en stond op uit de dood (ca. 30 na Christus)</p>	<p>De gemeente begint op de Eerste Pinksterdag (ca. 30 na Christus)</p>

AFBEELDING BABY JEZUS



PAPIEREN ENGEL



PROFETIEËN EN HUN VERVULLINGEN

<p><u>Profetie</u> Micha 5:2</p>	<p><u>Vervulling</u> Matteüs 2:1-6</p>
<p><u>Profetie</u> Jesaja 7:14</p>	<p><u>Vervulling</u> Lucas 1:30-35</p>
<p><u>Profetie</u> Hosea 11:1</p>	<p><u>Vervulling</u> Matteüs 2:14-15</p>
<p><u>Profetie</u> Zacharia 9:9</p>	<p><u>Vervulling</u> Matteüs 21:2-9</p>
<p><u>Profetie</u> Jesaja 53:7</p>	<p><u>Vervulling</u> Marcus 14:60-61</p>
<p><u>Profetie</u> Psalm 22:19</p>	<p><u>Vervulling</u> Johannes 19:23-24</p>